

Instruções de como usar o Kit de Administração

ANTES DE USAR O KIT, LEIA ESTAS INSTRUÇÕES E LEIA CUIDADOSAMENTE A BULA DO PACIENTE QUE ACOMPANHA O MEDICAMENTO.

Não utilize o kit sem a devida orientação do seu médico ou enfermeiro. Sempre siga os procedimentos para a mistura (reconstituição) e injeção (administração) que lhe foram explicados.

Uso pretendido

Este Kit de Administração é para ser utilizado para injeção (administração) de fatores de coagulação da Novo Nordisk e contém:

- 1 dispositivo de infusão estéril (escalpe - tubo e agulha com asas e protetor)
- 2 lenços estéreis umedecidos em álcool (swab)
- 2 gazes estéreis
- 2 curativos estéreis

Não contém o medicamento.



Importante

Não abra o kit até que você esteja pronto para utilizá-lo.

Sempre use uma técnica limpa e livre de microrganismos (asséptica). É importante que você lave as mãos e se certifique de que a área ao seu redor esteja limpa.

Não descartar qualquer um dos itens até que você tenha injetado o produto.

Não utilize o kit se ele estiver danificado ou com o prazo de validade vencido. Neste caso, use um novo Kit de Administração.

Este kit é para uso único. Proibido reprocessar.

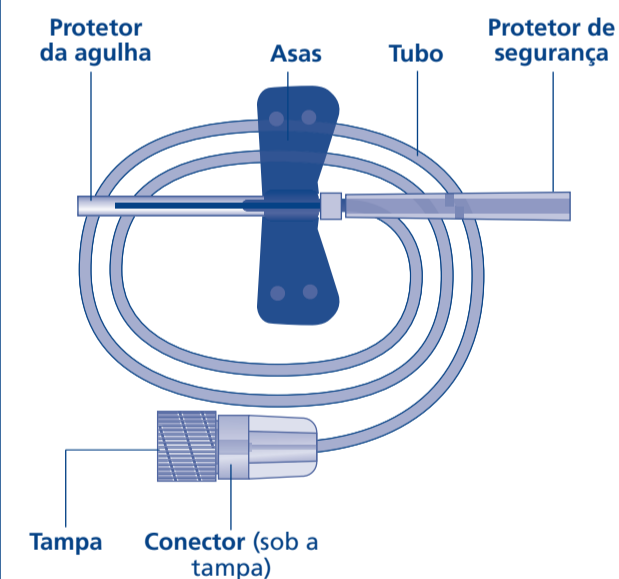
Armazenar em local seco, evitar calor e umidade excessivos.

Mantenha longe do alcance de crianças.

Produto estéril. Método de esterilização: Dispositivo de infusão e curativos: óxido de etileno. Lenços e gazes: irradiação (raios gama).

Quadro de Resumo do Dispositivo de Infusão

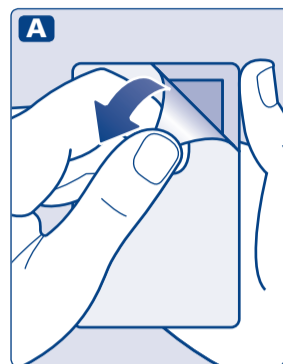
Dispositivo de Infusão Visão geral



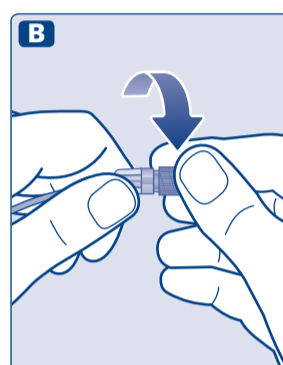
Preparo para a injeção

Verifique os componentes do kit para conhecer as diferentes partes.

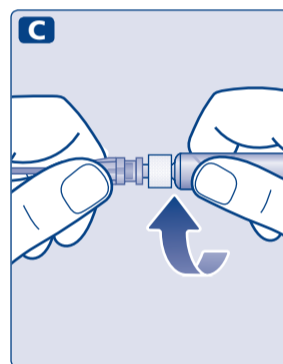
- Remova o papel protetor e retire o dispositivo de infusão da embalagem. Se o papel protetor não estiver totalmente vedado, ou se ele estiver danificado, **não use** o dispositivo de infusão.



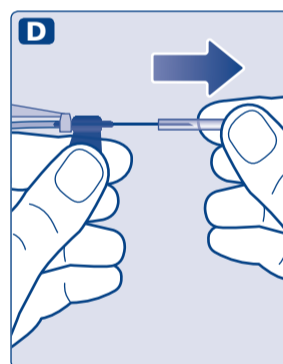
- Gire a tampa do conector no sentido anti-horário para removê-la do dispositivo de infusão.



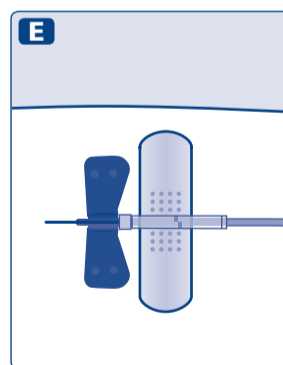
- Empurre o conector em direção à ponta da seringa. Gire o conector no sentido horário até que esteja firmemente preso.



- Utilize um lenço estéril umedecido em álcool para limpar a pele no local da injeção.
- Segure as asas do dispositivo e remova o protetor da agulha. **Tenha cuidado** para não tocar na agulha.

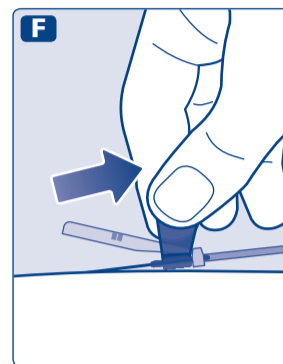


- Insira a agulha na veia conforme orientado pelo seu médico ou enfermeiro.
- Use um curativo para fixar o tubo sem cobrir o protetor de segurança da agulha.

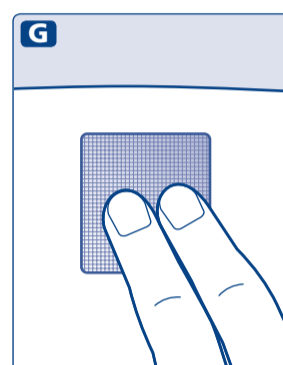


Após a injeção

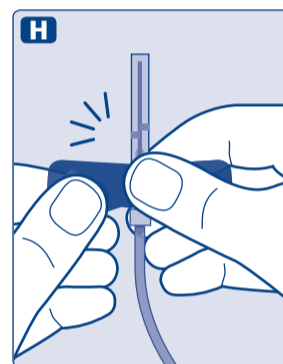
- Após a injeção, levante o protetor de segurança alinhando-o sobre a agulha.
- Remova o curativo que prende o tubo.
- Segure as asas do dispositivo e retire cuidadosamente a agulha de dentro da veia.



- Pressione **levemente** uma gaze sobre o local da injeção, imediatamente após a agulha ter sido removida. **Mantenha a pressão** por pelo menos 3 minutos.
- Quando o local da injeção estiver limpo e seco, cubra com um curativo.



- Aperte o protetor de segurança sobre a agulha até ouvir um clique e a agulha ficar totalmente coberta. **Tenha cuidado para não se ferir** com a agulha. Uma vez conectado, o protetor de segurança não deve ser reaberto.



Os cuidadores devem ter **muito cuidado** ao manusear o dispositivo de infusão utilizado para evitar acidentes com a agulha e eventuais riscos de infecção cruzada.

Não coloque o protetor da agulha de volta na agulha para evitar ferimentos com a agulha.

Descarte

- Após aplicar a injeção, descarte de forma segura a seringa com o dispositivo de infusão, o frasco com o adaptador do frasco, qualquer produto não utilizado e outros materiais residuais, conforme as instruções de seu médico, enfermeiro ou farmacêutico. **Não** descarte no lixo doméstico.



Não desmonte os componentes antes do descarte. **Não reutilize os componentes** para evitar infecção.



Novo Nordisk A/S
© 2018
PRODUTO DESTINADO A ÓRGÃO PÚBLICO.
VENDA PROIBIDA AO COMÉRCIO.
Disk Novo Nordisk: 0800 14 44 88
Cadastro ANVISA: 80151210024
Luciane M. H. Fernandes - CRF-PR nº 6002
Farmacêutico Responsável:
CNPJ 82.277.955/0001-55
CEP 83707-660, Araucária-PR
Rua Prof. Francisco Ribeiro, 683
Novo Nordisk Farm. do Brasil Ltda.
Importado e distribuído por:
Novo Nordisk A/S
DK-4400, Kalundborg, Dinamarca
Fabricado por:

8-9069-68-020-2

Kit de Administração

Leia atentamente estas instruções antes de usar.

