

Novolin® N FlexPen® insulina humana

IDENTIFICAÇÃO DO MEDICAMENTO

Novolin® N FlexPen®
insulina humana

APRESENTAÇÕES

Suspensão injetável - 100 UI/mL de insulina humana

Embalagem contendo 1 ou 5 sistemas de aplicação preenchidos Novolin® N FlexPen®, cada um com 3 mL de suspensão. O carpule possui uma esfera de vidro para facilitar a ressuspensão.

VIA SUBCUTÂNEA

USO ADULTO E PEDIÁTRICO

COMPOSIÇÃO

1 mL contém 100 UI de insulina humana, rDNA (produzida pela tecnologia de DNA recombinante em *Saccharomyces cerevisiae*). Novolin® N é uma suspensão injetável de insulina isofana (NPH).

Excipientes: cloreto de zinco, glicerol, metacresol, fenol, fosfato de sódio dibásico di-hidratado, hidróxido de sódio / ácido clorídrico (ajuste de pH), sulfato de protamina e água para injetáveis.

Cada sistema de aplicação preenchido de Novolin® N FlexPen® contém 3 mL de suspensão injetável, correspondente a 300 UI. Uma Unidade Internacional (UI) corresponde a 0,035 mg de insulina humana anidra.

INFORMAÇÕES TÉCNICAS AOS PROFISSIONAIS DE SAÚDE

1. INDICAÇÕES

Novolin® N é indicado para o tratamento de *diabetes mellitus*.

2. RESULTADOS DE EFICÁCIA

Em estudo clínico realizado com portadores de diabetes tipo 2, verificou-se que a insulina humana de ação intermediária (Novolin® N), quando administrada antes de dormir, reduz a hipoglicemia e leva a um maior controle glicêmico.

CUSI, K.; CUNNINGHAM, G.R.; COMSTOCK, J.P. Safety and efficacy of normalizing fasting glucose with bedtime NPH insulin alone in NIDDM. *Diabetes Care*, v. 18, n. 6, p. 843-51, 1995.

Dados de segurança pré-clínicos

Nenhuma informação clínica revela risco para seres humanos, baseado em estudos convencionais de segurança farmacológica, toxicidade de dose repetida, genotoxicidade, potencial carcinogênico, toxicidade na reprodução.

3. CARACTERÍSTICAS FARMACOLÓGICAS

Propriedades farmacodinâmicas

O efeito de redução da glicemia ocorre devido à absorção facilitada de glicose após a ligação da insulina aos seus receptores das células musculares e adiposas e à inibição simultânea da produção de glicose pelo fígado.

Novolin® N é uma insulina de ação prolongada.

O início da ação ocorre dentro de 1 hora e 30 minutos, o efeito máximo é atingido dentro de 4 a 12 horas e a duração total da ação é de aproximadamente 24 horas.

Propriedades farmacocinéticas

A insulina na corrente sanguínea tem uma meia-vida de alguns minutos. Consequentemente, o perfil do tempo de ação de uma preparação de insulina é determinado unicamente por suas características de absorção.

Este processo é influenciado por vários fatores (por exemplo, dose de insulina, via e local de administração, espessura da gordura subcutânea, tipo de diabetes). A farmacocinética dos produtos contendo insulina é, portanto, afetada por variações intra e interindividuais.

Absorção

A concentração plasmática máxima da insulina é alcançada dentro de 2 - 18 horas após a administração subcutânea.

Distribuição

Não foi observada nenhuma ligação intensa às proteínas plasmáticas, exceto anticorpos de insulina circulante (quando presentes).

Metabolismo

Relata-se que a insulina humana é degradada pela protease de insulina, enzimas de degradação de insulina e possivelmente pela proteína dissulfeto isomerase. Uma série de sítios de clivagem (hidrólise) da molécula de insulina humana foi proposta e nenhum dos metabólitos formados após a clivagem é ativo.

Eliminação

A meia-vida terminal é determinada pela taxa de absorção a partir do tecido subcutâneo. A meia-vida terminal ($t_{1/2}$) é, portanto, uma medida da absorção e não da eliminação propriamente dita da insulina do plasma (a insulina na corrente sanguínea tem uma $t_{1/2}$ de alguns minutos). Estudos indicam uma $t_{1/2}$ de cerca de 5 - 10 horas.

4. CONTRAINDICAÇÕES

Hipersensibilidade à substância ativa ou a qualquer um dos excipientes (veja o item “Composição”).

5. ADVERTÊNCIAS E PRECAUÇÕES

Antes de viajar para regiões com diferentes fusos horários, o paciente deve ser aconselhado a consultar o médico, uma vez que isso pode significar que ele terá que usar a insulina e fazer as refeições em horários diferentes.

Suspensões de insulina não devem ser usadas em bombas de infusão de insulina.

Hiperglicemia

Uma dose inadequada ou a descontinuação do tratamento, especialmente no diabetes tipo 1, pode levar a hiperglicemia. Geralmente, os primeiros sintomas de hiperglicemia começam de forma gradual, ao longo de um período de horas ou dias. Estes sintomas incluem sede, aumento da frequência urinária, náuseas, vômitos, sonolência, pele seca com rubor, boca seca, perda de apetite, bem como hálito com odor de acetona. No diabetes tipo 1, episódios hiperglicêmicos não tratados eventualmente levam a cetoacidose diabética, que é potencialmente letal.

Hipoglicemia

Pode ocorrer hipoglicemia se a dose de insulina for muito elevada em relação às necessidades de insulina do paciente (veja os itens “9. Reações Adversas” e “10. Superdose”).

A omissão planejada ou não de uma refeição ou o exercício físico extenuante pode levar a hipoglicemia.

Os pacientes cujo controle glicêmico é consideravelmente otimizado, por exemplo, pela intensificação da terapia com insulina, podem experimentar uma mudança nos seus sintomas habituais de aviso da hipoglicemia e devem ser aconselhados adequadamente.

Os sintomas habituais de aviso poderão desaparecer em pacientes com diabetes há muito tempo.

Transferência para outras insulinas

A transferência de um paciente para outro tipo ou marca de insulina deve ser feita sob estrita supervisão médica. Mudanças na concentração, marca (fabricante), tipo, origem (insulina humana ou insulinas análogas) e / ou método de fabricação podem resultar na necessidade de uma mudança de dose. Pacientes transferidos de um outro tipo de insulina para Novolin® N podem requerer um número maior de aplicações diárias e uma mudança da dosagem utilizada em relação às suas insulinas habituais.

Se for necessário um ajuste quando os pacientes mudam para Novolin® N, este pode ocorrer com a primeira dose ou durante as primeiras semanas ou meses.

Alguns pacientes que apresentaram reações de hipoglicemia após a transferência de insulinas de origem animal, reportaram que os sintomas de aviso de hipoglicemia foram menos intensos ou diferentes daqueles percebidos com o uso da insulina anterior.

Reações no local da injeção

Assim como para qualquer terapêutica insulínica, podem ocorrer reações no local da injeção que incluem dor, rubor, prurido, inflamação, equimose, edema e urticária. A rotação contínua do local de injeção dentro de uma determinada área pode ajudar a reduzir ou prevenir estas reações. As reações geralmente desaparecem em alguns dias ou algumas semanas. Em raras ocasiões, as reações no local da injeção podem requerer a descontinuação de Novolin® N.

Combinação de tiazolidinedionas e insulinas

Casos de insuficiência cardíaca congestiva foram relatados quando tiazolidinedionas foram usadas em combinação com insulina, especialmente em pacientes com fatores de risco para o desenvolvimento da insuficiência cardíaca congestiva. Deve-se ter isto em mente se o tratamento combinado de tiazolidinediona e insulinas for considerado. Se a combinação for utilizada, os pacientes devem ser observados quanto aos sinais e sintomas de insuficiência cardíaca congestiva, ganho de peso e edema. As tiazolidinedionas devem ser descontinuadas se ocorrer piora dos sintomas cardíacos.

Efeitos sobre a capacidade de dirigir ou operar máquinas

As habilidades do paciente para concentrar-se e reagir podem ser prejudicadas como resultado da hipoglicemia. Isto pode constituir um risco em situações nas quais estas habilidades sejam de especial importância (por exemplo, dirigir um carro ou operar máquinas).

Os pacientes devem ser aconselhados a tomar precauções para evitar a hipoglicemia enquanto dirigem. Isto é particularmente importante para aqueles pacientes que apresentam sinais de alerta da hipoglicemia reduzidos ou ausentes ou que apresentam episódios frequentes de hipoglicemia. A conveniência de dirigir deve ser considerada nestas circunstâncias.

Gravidez

Categoria de risco na gravidez: B.

Não existem restrições no tratamento do diabetes com insulina durante a gravidez, já que a insulina não atravessa a barreira placentária.

Tanto a hipoglicemia como a hiperglicemia, que podem ocorrer com o diabetes mal controlado, aumentam o risco de malformações e óbito intra-uterino. Controle e monitoramento intensificados da glicemia de mulheres grávidas com diabetes são recomendados durante toda a gravidez e

quando se deseja engravidar. As necessidades de insulina geralmente diminuem no primeiro trimestre e, posteriormente, aumentam durante o segundo e o terceiro trimestres.

Após o parto, as necessidades de insulina normalmente voltam rapidamente aos valores pré-gravidez.

Lactação

Não há restrição ao tratamento com Novolin® N durante a amamentação.

O tratamento com insulina na mãe lactante não apresenta riscos para o bebê. No entanto, a dose de Novolin® N, a dieta ou ambas podem precisar de ajustes.

Se você está grávida não pare de usar sua insulina e procure orientação médica ou do cirurgião-dentista.

Este medicamento não deve ser utilizado por mulheres grávidas sem orientação médica ou do cirurgião-dentista.

Este medicamento pode causar doping.

6. INTERAÇÕES MEDICAMENTOSAS

Vários medicamentos são conhecidos por interagir com o metabolismo da glicose.

As seguintes substâncias podem reduzir as necessidades de insulina do paciente: antidiabéticos orais, inibidores da monoamina oxidase (IMAO), agentes beta-bloqueadores não seletivos, inibidores da enzima conversora de angiotensina (ECA), salicilatos, esteróides anabolizantes e sulfonamidas.

As seguintes substâncias podem aumentar as necessidades de insulina do paciente: contraceptivos orais, tiazidas, glicocorticoides, hormônios da tireoide, simpatomiméticos, hormônio do crescimento e danazol.

Agentes beta-bloqueadores podem mascarar os sintomas da hipoglicemia e retardar a sua recuperação.

A octreotida e a lanreotida podem tanto reduzir como aumentar as necessidades de insulina.

O álcool pode intensificar ou reduzir o efeito hipoglicemiante da insulina.

7. CUIDADOS DE ARMAZENAMENTO DO MEDICAMENTO

Este medicamento tem validade de 30 meses.

Armazenar em refrigerador (temperatura entre 2 °C e 8 °C). Manter fora do compartimento do congelador. Não congelar.

Mantenha Novolin® N FlexPen® tampado para protegê-lo da luz.

Novolin® N deve ser protegido do calor excessivo e da luz.

Após o início do uso ou carregado como reserva: Não refrigerar.

Após aberto, válido por 6 semanas, sendo armazenado à temperatura ambiente entre 15 °C e 30 °C.

Não use medicamento com o prazo de validade vencido. Guarde-o em sua embalagem original.

Número de lote e datas de fabricação e validade: vide embalagem.

Novolin® N é uma suspensão aquosa branca e leitosa.

Antes de usar, observe o aspecto do medicamento.

Todo medicamento deve ser mantido fora do alcance das crianças.

8. POSOLOGIA E MODO DE USAR

Novolin® N é uma insulina de ação prolongada.

Posologia

A dose é individual e é determinada de acordo com as necessidades do paciente. A dose total diária média de insulina necessária para manutenção da terapia do paciente com diabetes tipo 1, varia entre 0,5 e 1,0 UI/kg, dependendo do paciente. Entretanto, em pré-adolescentes, a média diária de insulina necessária geralmente varia entre 0,7 a 1,0 UI/kg. A dose inicial para portadores de diabetes do tipo 2 é frequentemente mais baixa, por exemplo, 0,3 a 0,6 UI/kg/dia.

A exigência diária de insulina pode ser maior em pacientes com resistência à insulina (por exemplo, durante a puberdade ou devido à obesidade) e menor nos pacientes com produção endógena residual de insulina.

O médico determina se uma ou várias injeções diárias são necessárias. Novolin® N pode ser usado isoladamente ou misturado com uma insulina de ação rápida ou ultrarrápida. Na insulino terapia intensiva a suspensão pode ser utilizada como insulina basal (injeção à noite e/ou pela manhã) com uma insulina de ação rápida ou ultrarrápida administrada às refeições.

Ajuste de dose

Doenças concomitantes, especialmente infecções e estados febris, normalmente aumentam as necessidades de insulina do paciente.

Doenças concomitantes nos rins, fígado, ou que afetem as glândulas suprarrenais, hipófise ou tireoide podem necessitar de ajuste de dose.

O ajuste da dose também pode ser necessário se os pacientes alterarem sua atividade física ou dieta habitual.

Pode ser necessário o ajuste da dose quando se transferem pacientes de uma preparação de insulina para outra (veja item "5. Advertências e Precauções").

Administração

Novolin® N é para uso subcutâneo. Suspensões de insulina nunca devem ser administradas intravenosamente.

Novolin® N é administrado subcutaneamente na coxa. Se conveniente, a parede abdominal, a região glútea ou a região do deltoide também podem ser usadas.

A injeção subcutânea na coxa resulta em uma absorção mais lenta e menos variável em comparação com os outros locais de injeção. A injeção numa prega da pele minimiza o risco de injeção intramuscular não intencional. A agulha deve permanecer sob a pele por, pelo menos, 6 segundos para garantir a aplicação completa da dose. Os locais de injeção deverão ser sempre alternados dentro de uma mesma região a fim de diminuir o risco de lipodistrofia. Novolin® N FlexPen® permite que doses de 1 a 60 unidades, em incrementos de 1 unidade, sejam selecionadas. Novolin® FlexPen® é acompanhado por uma bula contendo instruções de uso detalhadas que devem ser seguidas. As instruções de uso estão descritas no final desta bula.

Incompatibilidades

Suspensões de insulina não devem ser adicionadas aos fluidos de infusão.

Precauções especiais para manuseio e descarte

Os sistemas de aplicação somente devem ser usados em combinação com produtos que são compatíveis com eles e que permitam seu funcionamento seguro e eficaz.

Preparações de insulina que foram congeladas não devem ser utilizadas.

Novolin® N FlexPen® não deve ser compartilhado.

O recipiente não deve ser enchido novamente.

Após retirar Novolin® N FlexPen® do refrigerador, recomenda-se deixá-lo atingir a temperatura ambiente antes de ressuspender a insulina de acordo com as instruções para a primeira utilização.

As suspensões de insulina não devem ser utilizadas se não apresentarem um aspecto uniformemente branco e leitoso após a ressuspensão.

O paciente deve ser orientado a descartar a agulha após cada injeção.

9. REAÇÕES ADVERSAS

As reações adversas listadas nesta seção são esperadas para este medicamento.

a. Resumo do Perfil de Segurança

A reação adversa mais frequentemente relatada durante o tratamento é hipoglicemia. Em estudos clínicos e durante o uso comercial, a frequência de hipoglicemia varia de acordo com a população de pacientes, regime posológico e nível de controle glicêmico. (vide seção c).

No início do tratamento com insulina, anomalias de refração, edema e reações no local de aplicação (dor, rubor, prurido, inflamação, equimose, edema e urticária) podem ocorrer. Estas reações são, geralmente, transitórias. A melhora rápida do controle glicêmico pode estar associada com neuropatia dolorosa aguda, que é, geralmente, reversível. A intensificação da terapia com insulina com melhora intensa e repentina do controle glicêmico pode estar associada com a piora temporária da retinopatia diabética, enquanto a melhora do controle glicêmico a longo prazo diminui o risco de progressão da retinopatia diabética.

b. Lista de Reações Adversas

As reações adversas listadas a seguir são baseadas em dados de estudos clínicos e classificadas de acordo com a frequência e sistemas do organismo do MedDRA. As categorias de frequências são definidas de acordo com a convenção: “muito comum” ($\geq 1/10$), “comum” ($\geq 1/100$ e $< 1/10$), “incomum” ($\geq 1/1.000$ a $< 1/100$), “rara” ($\geq 1/10.000$ e $< 1/1.000$), “muito rara” ($< 1/10.000$) e não conhecida (não pode ser determinada a partir dos dados disponíveis).

| | |
|---|---|
| Distúrbios do sistema imune | Incomum: urticária, erupções cutâneas. |
| | Muito rara: reações anafiláticas* |
| Distúrbios do metabolismo e nutrição | Muito comum: hipoglicemia* |
| Distúrbios do sistema nervoso | Muito rara: neuropatia periférica (neuropatia dolorosa) |
| Distúrbios da visão | Muito rara: distúrbios de refração |
| | Incomum: retinopatia diabética |
| Distúrbios da pele e do tecido subcutâneo | Incomum: lipodistrofia* |
| Distúrbios gerais e condições do local de aplicação | Incomum: reações no local de aplicação |
| | Incomum: edema |

* veja seção “c. descrição das principais reações adversas”.

c. Descrição das principais reações adversas:

• Reações anafiláticas

A ocorrência de reações de hipersensibilidade generalizada (incluindo erupção cutânea generalizada, prurido, sudorese, transtorno gastrointestinal, edema angioneurótico, dificuldade de respiração, palpitação, redução na pressão e desmaio/inconsciência) é muito rara mas pode ser potencialmente fatal.

• Hipoglicemia

A reação adversa mais frequentemente relatada é a hipoglicemia. Ela pode ocorrer se a dose de insulina for muito alta em relação à necessidade de insulina. A hipoglicemia grave pode levar à inconsciência e/ou convulsões e pode resultar em dano temporário ou permanente da função cerebral ou até a morte. Geralmente, os sintomas de hipoglicemia ocorrem repentinamente. Eles podem incluir suor frio, pele fria e pálida, fadiga, nervosismo ou tremor, ansiedade, cansaço e fraqueza incomuns, confusão, dificuldade de concentração, sonolência, fome excessiva, alterações na visão, cefaléia, náusea e palpitações.

- Lipodistrofia

Lipodistrofia é relatada com frequência incomum e pode ocorrer no local de aplicação.

Em casos de eventos adversos, notifique ao Sistema de Notificação de Eventos Adversos a Medicamentos - VIGIMED, disponível em <http://portal.anvisa.gov.br/vigimed>, ou para a Vigilância Sanitária Estadual ou Municipal.

10. SUPERDOSE

Não é possível determinar uma superdose específica para insulina. Entretanto, a hipoglicemia pode evoluir em etapas sequenciais se doses muito altas em relação à necessidade do paciente forem administradas:

- Episódios de hipoglicemia leve podem ser tratados pela administração oral de glicose ou produtos açucarados. Portanto, recomenda-se que o portador de diabetes carregue sempre consigo produtos contendo açúcar.
- Episódios de hipoglicemia grave, no qual o paciente fica inconsciente, podem ser tratados com glucagon (0,5 a 1 mg), administrado via intramuscular ou subcutânea por uma pessoa treinada, ou com glicose administrada via intravenosa por um profissional de saúde. A glicose deve ser administrada via intravenosa se o paciente não responder à injeção de glucagon dentro de 10 a 15 minutos. Uma vez recuperada a consciência, recomenda-se a administração oral de carboidratos para prevenir a reincidência.

Em caso de intoxicação ligue para 0800 722 6001, se você precisar de mais orientações.

DIZERES LEGAIS

Registro MS 1.1766.0004

Farmacêutico responsável

Luciane M. H. Fernandes - CRF-PR n° 6002

Fabricado por

Novo Nordisk Produção Farmacêutica do Brasil Ltda.

Avenida C, 1413

CEP: 39404-004

Montes Claros/MG

Registrado e comercializado por

Novo Nordisk Farmacêutica do Brasil Ltda.

Rua Prof. Francisco Ribeiro, 683

CEP: 83707-660 – Araucária/PR

CNPJ: 82.277.955/0001-55

Indústria Brasileira

Disk Novo Nordisk: 0800 144488

USO SOB PRESCRIÇÃO MÉDICA

VENDA PROIBIDA AO COMÉRCIO

Esta bula foi aprovada pela Anvisa em 25/02/2019



Novolin® e FlexPen® são marcas registradas de propriedade da Novo Nordisk A/S.

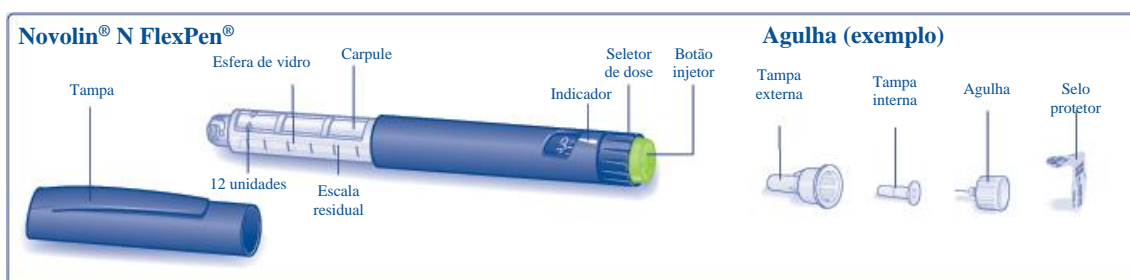
© 2019

Novo Nordisk A/S

Instruções de como usar Novolin® N FlexPen®

Leia cuidadosamente as instruções a seguir antes de utilizar Novolin® N FlexPen®. Se você não seguir as instruções cuidadosamente, você pode administrar pouca ou muita insulina, o que pode levar a uma quantidade muito elevada ou muito baixa de açúcar no sangue.

Novolin® N FlexPen® é um sistema de aplicação de insulina preenchido que permite ajuste de dose. Doses de 1 a 60 unidades, em incrementos de 1 unidade, podem ser selecionadas. Como medida de prevenção, sempre carregue um sistema de aplicação de insulina reserva no caso de perder ou danificar seu Novolin® N FlexPen®.



Cuidados com a caneta

Novolin® N FlexPen® deve ser manuseado com cuidado. Se cair, for danificado ou quebrar, há risco de vazamento de insulina. Isto pode causar dose imprecisa o que pode levar a uma quantidade muito elevada ou muito baixa de açúcar no sangue.

A parte externa de Novolin® N FlexPen® pode ser limpa com um algodão umedecido com álcool. Não o deixe de molho, nem lave ou lubrifique, pois isto poderá danificar a caneta.

Não preencha seu Novolin® N FlexPen® novamente.

Preparando seu Novolin® N FlexPen®

A

Verifique o rótulo para ter certeza de que seu Novolin® N FlexPen® contém o tipo correto de insulina. Isto é especialmente importante no caso de você utilizar mais de um tipo de insulina. Caso você utilize o tipo incorreto de insulina isto pode levar a uma quantidade muito elevada ou muito baixa de açúcar no sangue.



Toda vez que você for utilizar uma nova caneta

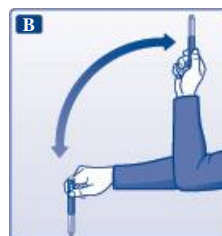
Deixe a insulina atingir a temperatura ambiente antes de utilizá-la. Isto facilita a ressuspensão.

Retire a tampa da caneta (vide figura A).

B

Antes da sua primeira injeção com uma nova caneta, você deve ressuspender a insulina.

Mova o sistema de aplicação de insulina para cima e para baixo entre as posições mostradas na figura, de modo que a esfera de vidro se desloque de uma extremidade do cartucho para a outra, pelo menos 20 vezes. O movimento deve ser repetido até que o líquido fique com um aspecto uniformemente branco e leitoso.



Para cada próxima injeção, repita este movimento pelo menos 10 vezes até que o líquido fique com um aspecto uniformemente branco e leitoso.

Sempre verifique se você ressuspendeu a insulina antes da injeção. Isto reduz o risco de obter uma quantidade muito elevada ou muito baixa de açúcar no sangue. Após a ressuspensão da insulina, complete as outras etapas de injeção, sem demora.

- ⚠ Sempre verifique se existem no mínimo 12 unidades de insulina no cartucho para permitir a ressuspensão. Se houver menos de 12 unidades, utilize um novo Novolin® N FlexPen®.

Conexão da agulha

C

Remova o selo protetor de uma agulha descartável nova. Rosqueie a agulha direto e firmemente em Novolin® N FlexPen®.



D

Retire a tampa externa da agulha e guarde-a para ser utilizada depois.



E

Retire a tampa interna da agulha e descarte-a. Nunca recoloque a tampa interna da agulha. Você pode se ferir com a agulha.



- ⚠ Use sempre uma agulha nova para cada aplicação para prevenir contaminação, infecção, vazamento de insulina, agulha entupida e dose imprecisa.
- ⚠ Cuidado para não entortar ou danificar a agulha antes do uso.

Checando o fluxo de insulina

F

Antes de cada injeção, pequenas quantidades de ar podem ser acumuladas no carpule durante o uso normal.

Para evitar a injeção de ar e ter certeza da dosagem adequada:

Gire o seletor de dose para 2 unidades



G

Segure Novolin N® FlexPen® com a agulha apontada para cima e bata levemente com o dedo no carpule algumas vezes para fazer com que qualquer bolha de ar vá para o topo do carpule.



H

Mantendo a agulha para cima, pressione o botão injetor completamente. O seletor de dose retorna a “0” (zero). Uma gota de insulina deve aparecer na ponta da agulha. Se não, troque a agulha e repita o procedimento não mais do que 6 vezes.

Se uma gota de insulina ainda não aparecer, o sistema de aplicação está com defeito, e você deve utilizar um novo.



- ⚠ Certifique-se sempre de que a gota apareça na ponta da agulha antes de injetar. Isso garante o fluxo de insulina. Se nenhuma gota aparecer, a insulina não será aplicada, mesmo que o seletor de dose possa mover-se. Isso pode indicar agulha entupida ou danificada.
- ⚠ Verifique sempre o fluxo de insulina antes de injetar. Se o fluxo não for verificado, uma dose muito baixa ou nenhuma dose de insulina pode ser injetada. Isso pode levar ao aumento do nível de açúcar no sangue.

Selecionando a dose

I

Verifique se o seletor de dose está zerado.

Gire o seletor de dose para selecionar o número de unidades que você necessita injetar.

A dose pode ser corrigida para mais ou para menos, girando o seletor de dose em qualquer direção até que o símbolo de checagem de fluxo fique alinhado com o indicador. Ao girar o seletor, cuidado para não pressionar o botão injetor, pois a insulina poderá sair. Uma dose maior do que o número de unidades disponíveis no carpule não pode ser selecionada.



- ⚠ Use sempre o seletor de dose e o indicador de dose para ver quantas unidades você selecionou antes de injetar a insulina.
- ⚠ Não conte pelos cliques do sistema de aplicação. Se você selecionar e injetar a dose errada, seu nível de açúcar no sangue pode aumentar ou diminuir muito. Não use a escala residual, ela apenas mostra de forma aproximada a quantidade de insulina que ainda resta na caneta.

Fazendo a aplicação

J

Insira a agulha na pele. Utilize a técnica de injeção indicada pelo seu médico ou enfermeiro.

Injete a dose pressionando o botão injetor completamente até que o 0 se alinhe ao indicador. Certifique-se de apertar o botão injetor somente quando estiver efetuando a injeção.

Girar o seletor de dose não injetará insulina.

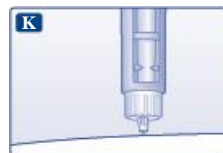


K

Mantenha o botão injetor totalmente pressionado e permita que a agulha permaneça sob a pele por pelo menos 6 segundos.

Isto garantirá a aplicação total da dose.

Retire a agulha da pele e em seguida, solte o botão injetor.



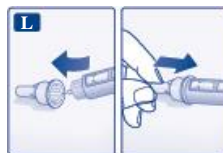
Certifique-se de que o seletor de dose retornou a “0” (zero) após a injeção. Se o seletor de dose parar antes de retornar a “0” (zero), a dose não terá sido aplicada por inteiro, o que pode resultar no aumento de açúcar no sangue.

L

Leve a agulha para dentro da tampa externa sem tocar na tampa.

Quando a agulha estiver tampada, cuidadosamente pressione a tampa externa completamente e desenrosque a agulha.

Descarte-a cuidadosamente e coloque a tampa no sistema de aplicação.



- ⚠ Sempre remova a agulha após cada injeção e guarde seu Novolin® N FlexPen® sem a agulha rosqueada. Isso reduz o risco de contaminação, infecção, vazamento de insulina, agulha entupida e dose imprecisa.

Informações adicionais importantes

- ⚠ Cuidadores devem ser cautelosos para manusear agulhas usadas para reduzir o risco de perfurações e infecção cruzada.
- ⚠ Descarte Novolin® N FlexPen® usado cuidadosamente sem a agulha rosqueada.
- ⚠ Nunca compartilhe as agulhas e seu Novolin® N FlexPen® com nenhuma outra pessoa. Isso pode levar à infecção cruzada.
- ⚠ Nunca compartilhe seu Novolin® N FlexPen® com outras pessoas. Sua medicação pode ser prejudicial à saúde de outras pessoas.
- ⚠ Mantenha sempre sua caneta e agulhas fora do alcance de outras pessoas, especialmente crianças.